

Innovations technologiques pour le suivi des ODD et des plans nationaux de développement

Octobre 2016

Ousseynou Ngom



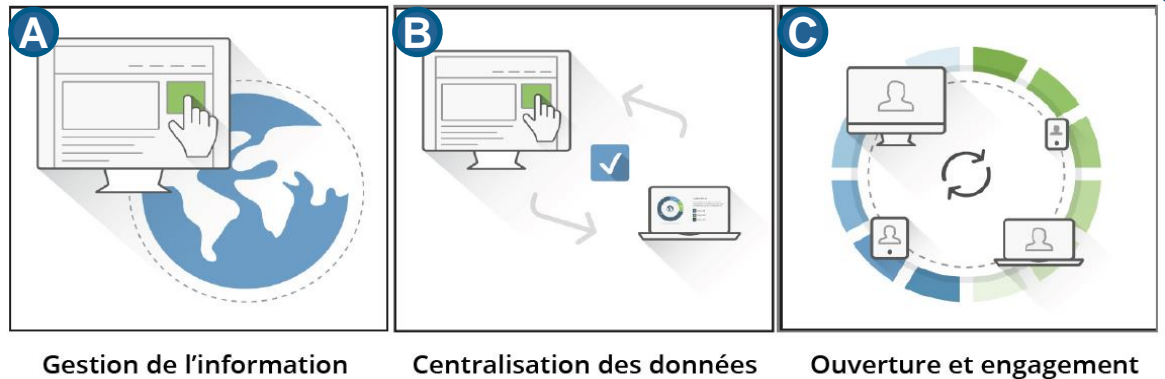
The banner features logos at the top for the Senegalese government, ANSD (National Agency for Statistics and Demography), the Global Partnership for Sustainable Development Data, and ipar (Initiative Prospective Agricole et Rural). The main text is in French and English, announcing the conference and workshop. At the bottom, there is a row of 17 icons representing the Sustainable Development Goals.

Conférence internationale sur les Objectifs de Développement Durable (ODD) : quel agenda pour le Sénégal ?
Senegal National Workshop on Data Roadmaps for Sustainable Development
King Fahd Palace, Dakar, Sénégal - 12 et 13 octobre 2016

A propos de Development Gateway

A propos de Development Gateway [1/2]

Development Gateway est une organisation à but non lucratif qui travaille à la croisée de la technologie et du développement; avec plus de 15 ans d'expertise dans la création de technologies et l'utilisation de l'information pour éclairer les prises de décision.



1. Nous créons ensemble des solutions technologiques avec nos partenaires

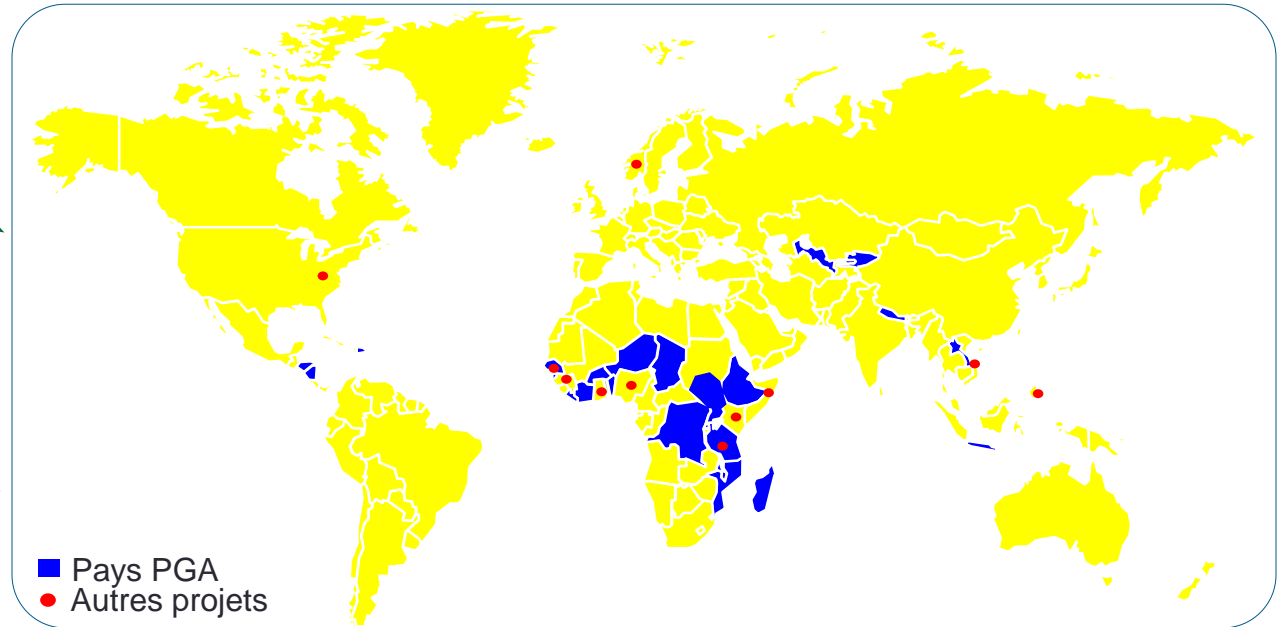


2. Nous développons leurs aptitudes à transformer les données en résultats durables

A propos de Development Gateway [2/2]

Approche:

Favoriser des partenariats durables avec les Gouvernements, Agences de développement, ONG, Fondations & Secteur Privé



Nos systèmes sont basés sur des technologies « open source »

Domaines d'intervention:

- Transparence, responsabilité, résultats
- Gouvernance et renforcement des capacités
- Partage de connaissances et mise en réseau

Development Gateway au Sénégal

Development Gateway et le Sénégal: le Programme de gestion de l'aide [1/2]

Le programme de gestion de l'aide permet au gouvernement et ses PTF de collecter, analyser et faire le suivi des informations sur les projets de développement; dans le but d'accroître l'efficacité de l'aide.



Evaluation des besoins nationaux **A**

Installation de la plateforme numérique **B**

Etablissement du protocole de gestion des données **C**

Renforcement continu des capacités **D**

Maintenance et mise à jour de l'outil **E**

Animation d'une communauté de partage d'expériences **F**

Gérer l'aide internationale et les projets d'investissements, mieux planifier l'allocation des ressources, améliorer la coordination avec les partenaires techniques et financiers

Development Gateway et le Sénégal: le Programme de gestion de l'aide [2/2]

Une Plateforme de Gestion des Financements Extérieurs logée au Ministère des Finances, et comprenant

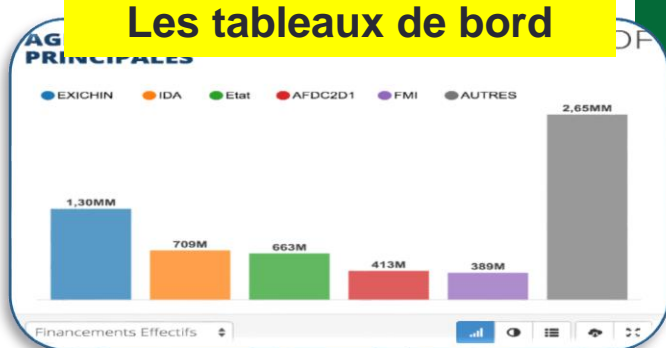
La fiche projet

The screenshot shows a web form for project management. It includes fields for 'Titre du projet', 'Statut de l'activité', 'Raisons du changement de statut', 'Budget de l'activité', 'Code PTP', and 'Commentaires sur le projet'. A sidebar on the right lists various categories like 'Localisation', 'Programme', and 'Secteurs'.

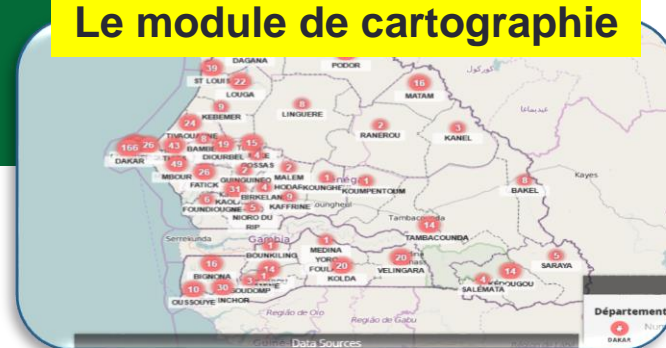
Le générateur de rapport

The screenshot shows a report configuration interface. It features two columns: 'Colonnes Disponibles' (Available Columns) and 'Colonnes sélectionnées' (Selected Columns). The 'Colonnes Disponibles' column includes options like 'Description du Projet', 'Localisation', 'Niveau de Mise en Oeuvre', 'Informations de Financement', 'Problèmes', and 'Secteurs'. The 'Colonnes sélectionnées' column shows 'Titre du projet', 'Statut', 'Secteur Principal', and 'Région'.

Les tableaux de bord



Le module de cartographie



7 agents du Ministère formés à la saisie, à l'analyse et au partage des données; 1 administrateur du système

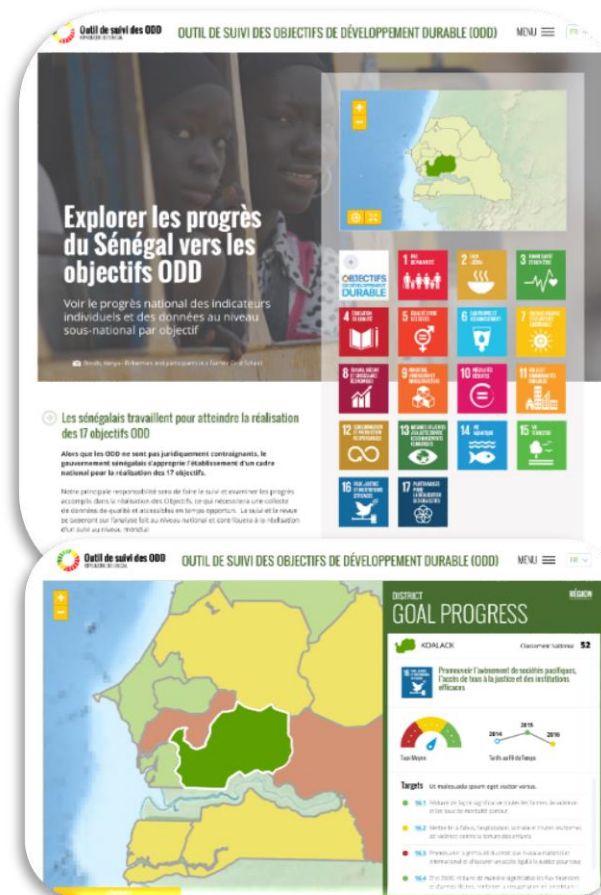
La technologie pour le suivi des ODD

Exemple de Development Gateway: le prototype de l'outil de suivi des ODD

L'outil de suivi des ODD permet aux gouvernements, aux partenaires techniques et financiers, et au public de suivre les progrès nationaux et infranationaux vers l'atteinte des objectifs de développement en 2030.



Léger et personnalisable, l'outil transforme divers ensembles de données en visualisations interactives permettant aux utilisateurs d'afficher les données par objectif, par indicateur et par cible.



Exemple de Deliver 2030: le SDG Targets Tracker

Cette base de données consultable fournit un aperçu de ce que sont les priorités nationales. Les utilisateurs peuvent comparer les objectifs nationaux existants avec l'ambition des ODD. Les informations actuellement dans la base de données sont basées sur un examen des objectifs nationaux existants ou engagements politiques envers 11 ODD sélectionnés, dans 75 pays. Le but est d'en faire un document vivant, complété et mis à jour par crowdsourcing.

Countries	OWG Goal Number	OWG Target Number	Assumed Global Target	Global Target Value	Global Target Year	National Target Value	National Target Year	Difference between national target and global target	Required change to meet national target	Required change to meet global target	Historical rate of change (1990-2010)	
Senegal	Goal 1	1,1	Eradicate extreme poverty (% population bel..									
	Goal 2	2,2	Eliminate all forms of malnutrition and stuntin..	0	2030	10	2015	10	0	1	0	
	Goal 3	3,1	Reduce the global maternal mortality ratio to ..									
	Goal 4	4,1	Every child completes lower secondary educ..	100	2030					4	1	
			Every child completes primary education (% ..									
		4,2	All girls and boys have access to pre-primary..	100	2030					5	1	
		4,5	End all forms of discrimination against all wo..									
	Goal 6	6,1	Universal access to safe drinking water by 20..	100	2030	91	2015	9	4	1	1	
			Universal access to adequate sanitation by 2..									
	Goal 7	7,1	Universal access to modern energy services ..	100	2030	77	2016	23	3	2	2	
			7,2	Double the proportion of renewables in the gl..								
		7,2	Double the proportion of renewables in the gl..	48	2030	15	2021	33	0	2	0	
		15,2	Zero net loss of natural forests by 2020 (% la..									
	Solomon Islands	Goal 1	1,1	Eradicate extreme poverty (% population bel..	0	2030						
		Goal 2	2,2	Eliminate all forms of malnutrition and stuntin..								
Goal 3		3,1	Reduce the global maternal mortality ratio to ..	70	2030	120	2015	50	4	4	9	
Goal 4		4,1	Every child completes lower secondary educ..									
			Every child completes primary education (% ..	100	2030					1	1	
		4,2	All girls and boys have access to pre-primary..									
	4,5	End all forms of discrimination against all wo..	100	2030					0	1		
Goal 6	6,1	Universal access to safe drinking water by 20..										
		6,2	Universal access to adequate sanitation by 2..	100	2030				4	0		



Deliver2030.org
How can we deliver the SDGs?



Exemple de Global Reporting Initiative (GRI): la Sustainability Disclosure Database

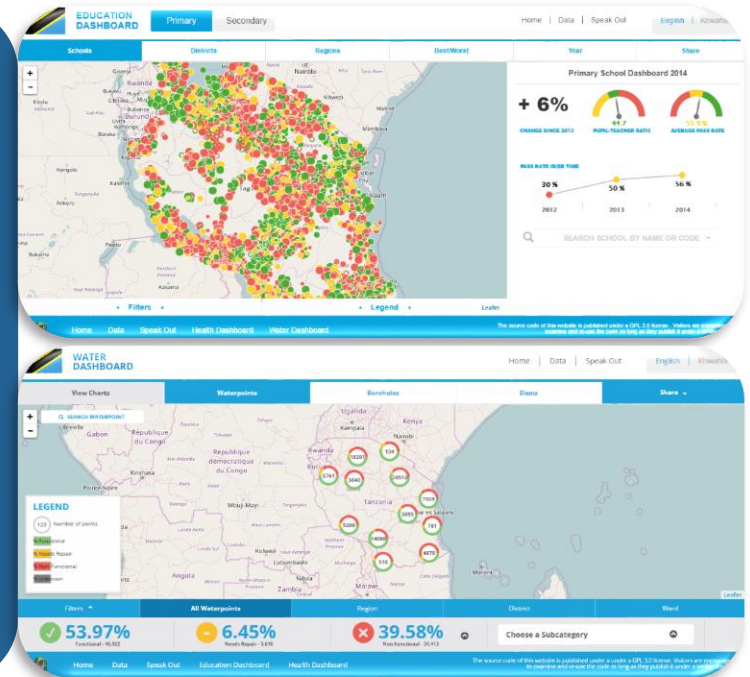
La barre de recherche fournit aux utilisateurs un accès à tous les types de rapports de développement durable, et à des informations pertinentes relatives aux organisations déclarantes. Vous pouvez rechercher une organisation spécifique, ou appliquer un certain nombre de filtres et trier les options pour aider à affiner vos résultats de recherche. La base de données donne un aperçu des organisations et de leurs rapports, avec une option de téléchargement



Perspectives pour le suivi de secteurs spécifiques ou des plans nationaux

Perspectives pour le suivi de secteurs spécifiques ou des plans nationaux

Development Gateway travaille actuellement sur un projet de conception de tableaux de bord pour le suivi des performances sectorielles en Tanzanie pour le compte de la Banque mondiale. Ce projet comprend une suite innovante de tableaux de bord permettant aux utilisateurs d'interagir avec les données dans les secteurs de la santé, de l'éducation et de l'eau. Pour une meilleure efficacité, ces tableaux de bord sont accompagnés d'un plan de gestion des données, d'une stratégie de communication et de pérennisation. Les tableaux de bord sont destinés à stimuler le dialogue entre les citoyens et la société civile sur le développement futur du pays.



Les mêmes approches et technologies pour le suivi des ODD et des performances sectorielles peuvent être mobilisées pour le suivi-évaluation des plans nationaux de développement tel que le PSE

Merci de votre attention!